

Dell Latitude 3440/3540

設定與功能資訊

關於警告

 警告: 「警告」表示有可能會導致財產損失、人身傷害甚至死亡。

Latitude 3440 — 前視圖和後視圖

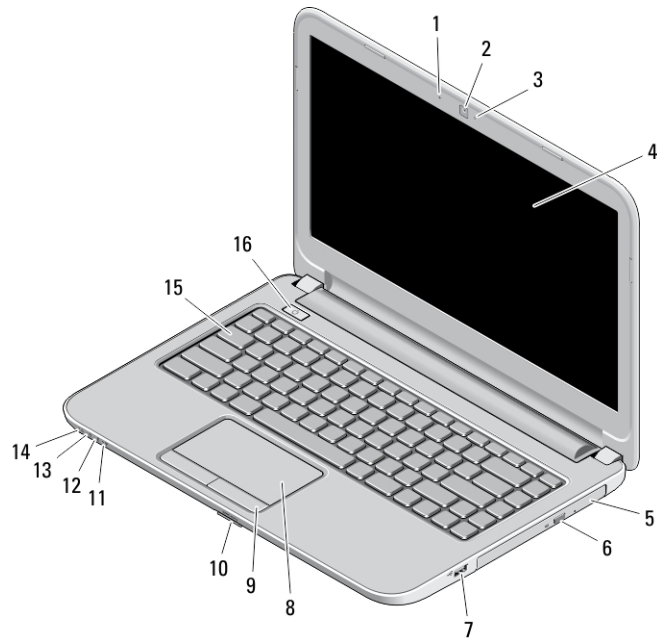


圖 1. 前視圖

- | | |
|----------------|--------------|
| 1. 麥克風 | 10. SD 卡讀卡器 |
| 2. 攝影機 | 11. 無線狀態指示燈 |
| 3. 攝影機狀態指示燈 | 12. 電池狀態指示燈 |
| 4. 顯示器 | 13. 硬碟機活動指示燈 |
| 5. 光碟機 | 14. 電源狀態指示燈 |
| 6. 光碟機退出按鈕 | 15. 鍵盤 |
| 7. USB 2.0 連接器 | 16. 電源按鈕 |
| 8. 觸控墊 | |
| 9. 觸控墊按鈕 (2) | |



0FC3N8A00

管制型號: P37G, P28F
管制類型: P37G004, P28F004
2013 - 06

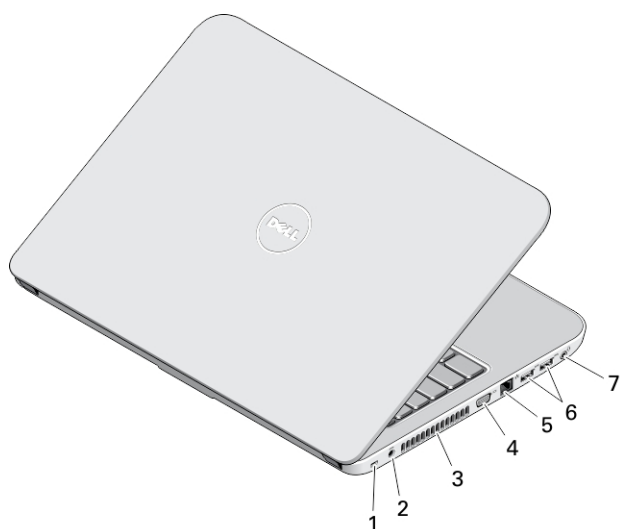


圖 2. 後視圖

- | | |
|------------|--------------------|
| 1. 安全纜線插槽 | 5. 網路連接器 |
| 2. 電源連接器 | 6. USB 3.0 連接器 (2) |
| 3. 通風孔 | 7. 音效連接器 |
| 4. VGA 連接器 | |

Latitude 3540 — 前視圖和後視圖

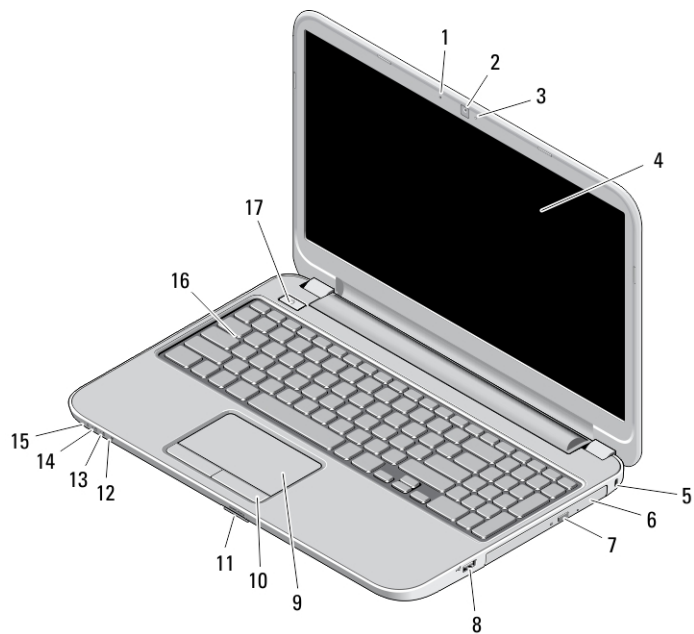


圖 3. 前視圖

- | | |
|----------------|---------------|
| 1. 麥克風 | 10. 觸控墊按鈕 (2) |
| 2. 攝影機 | 11. SD 卡讀卡器 |
| 3. 攝影機狀態指示燈 | 12. 無線狀態指示燈 |
| 4. 顯示器 | 13. 電池狀態指示燈 |
| 5. 安全纜線插槽 | 14. 硬碟機狀態指示燈 |
| 6. 光碟機 | 15. 電源狀態指示燈 |
| 7. 光碟機退出按鈕 | 16. 鍵盤 |
| 8. USB 2.0 連接器 | 17. 電源按鈕 |
| 9. 觸控墊 | |

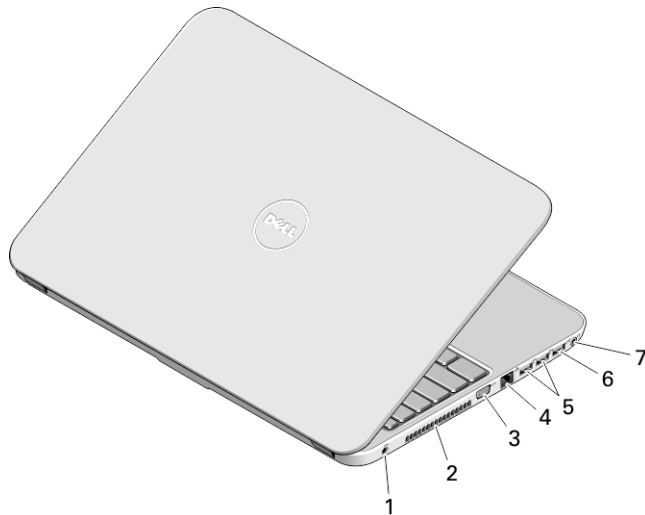


圖 4. 後視圖

- | | |
|------------|--------------------|
| 1. 電源連接器 | 5. USB 3.0 連接器 (2) |
| 2. 通風孔 | 6. USB 2.0 連接器 |
| 3. VGA 連接器 | 7. 音效連接器 |
| 4. 網路連接器 | |


警告: 請勿阻塞或將物品推入通風口，或使灰塵積聚在通風口處。請勿將執行中的 Dell 電腦存放於空氣流通不順暢的環境（例如闔上的公事包）中。限制空氣流通可能會損壞電腦或造成火災。電腦在變熱時會啟動風扇。風扇會發出噪音，這是正常現象，不表示風扇或電腦有問題。

快速安裝

警告: 開始執行本章節中的任何程序之前，請先閱讀電腦隨附的安全資訊。若要獲得其他最佳實踐資訊，請參閱 www.dell.com/regulatory_compliance

警告: 此交流電變壓器可配合世界各地的電源插座使用。但是，各個國家/地區的電源連接器和電源板不盡相同。使用不相容的纜線，或將纜線不正確地連接至電源板或電源插座，可能會造成火災或設備損壞。

警告: 將交流電變壓器纜線從電腦上拔下時，請握住連接器，而不要拉扯纜線，並輕輕將它平穩拔出以免損壞纜線。當您繼續交流電變壓器纜線時，請務必依照交流電變壓器上連接器的角度進行操作，以免損壞纜線。

 註: 某些裝置需另外訂購。

1. 將交流電變壓器分別連接至電腦的交流電變壓器連接器與電源插座。

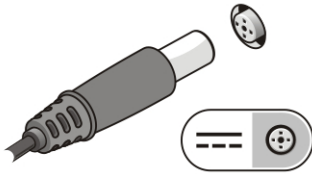


圖 5. 交流電變壓器

2. 連接網路纜線 (選配)。

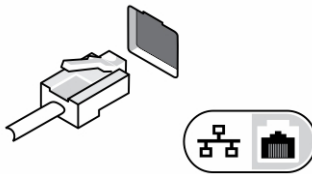


圖 6. 網路連接器

3. 連接 USB 裝置，例如滑鼠或鍵盤 (選配)。

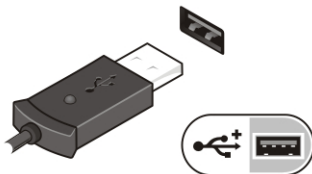



圖 7. USB 連接器


4. 開啟電腦顯示器，然後按下電源按鈕以開啟電腦。



圖 8. 電源按鈕

 註: 建議您在安裝任何插卡或將電腦連接至連線裝置或其他外接式裝置 (例如印表機) 之前，至少先開啟並關閉電腦一次。

規格

 註: 提供的項目可能會因國家/地區而異。以下僅列出依法需隨附於電腦的零件規格。如需電腦的完整規格資訊，請移至支援網站 (dell.com/support) 上的《**擁有者手冊**》，參閱「**規格**」一節。如需電腦組態的詳細資訊，請移至 Windows 作業系統的**說明及支援**，然後選擇此選項以檢視您電腦的資訊。

電源				
交流電變壓器	65 W 和 90 W			
輸入電壓	100 VAC 至 240 VAC			
幣式電池	3 V CR2032 鋰電池			
實體參數				
	3440		3540	
	非觸控	觸控	非觸控	觸控
高度:				
包括 4 芯電池	25.00 公釐 (0.98 吋)	27.90 公釐 (1.10 吋)	25.30 公釐 (1.00 吋)	27.85 公釐 (1.10 吋)
包括 6 芯電池	29.60 公釐 (1.17 吋)	32.90 公釐 (1.30 吋)	31.30 公釐 (1.23 吋)	33.85 公釐 (1.33 吋)
寬度	346.00 公釐 (13.62 吋)		376.00 公釐 (14.80 吋)	
厚度	245.00 公釐 (9.65 吋)		259.00 公釐 (10.20 吋)	
重量:				
包括 4 芯電池	2.00 公斤 (4.41 磅)	2.20 公斤 (4.85 磅)	2.20 公斤 (4.85 磅)	2.50 公斤 (5.51 磅)
包括 6 芯電池	2.15 公斤 (4.74 磅)	2.35 公斤 (5.18 磅)	2.35 公斤 (5.18 磅)	2.65 公斤 (5.84 磅)
環境參數				
作業溫度	0 °C 至 35 °C (32 °F 至 95 °F)			

Information para NOM (únicamente para México)

以下資訊針對本文件述及的所有符合墨西哥 (NOM) 條例規定的裝置而提供。

Voltaje de alimentación	100 VAC - 240 VAC
Frecuencia	50 Hz - 60 Hz
Consumo eléctrico	1.5/1.6/1.7/2.5 A
Voltaje de salida	19,50 V de CC
Intensidad de salida	3.42 A/4.62 A

尋找更多資訊和資源

請參閱您電腦隨附的安全和法規文件，以及法規遵循 Web 站台 www.dell.com/regulatory_compliance，以獲得有關以下內容的更多資訊：

- 安全性方面的最佳實踐
- 法規認證
- 人體工學

請參閱 www.dell.com，以獲得有關以下內容的更多資訊：

- 保固
- 條款與條件 (僅限於美國)

- 最終使用者授權合約

有關您產品的更多資訊，請參閱 www.dell.com/support/manuals

© 2013 Dell Inc.

本文所使用的商標：Dell™、DELL 徽標、Dell Precision™、Precision ON™、ExpressCharge™、Latitude™、Latitude ON™、OptiPlex™、Vostro™ 及 Wi-Fi Catcher™ 為 Dell Inc. 的商標。Intel®、Pentium®、Xeon®、Core™、Atom™、Centrino® 及 Celeron® 為 Intel Corporation 在美國或其他國家的註冊商標或商標。AMD® 為 Advanced Micro Devices, Inc. 的註冊商標，AMD Opteron™、AMD Phenom™、AMD Sempron™、AMD Athlon™、ATI Radeon™ 及 ATI FirePro™ 為 Advanced Micro Devices, Inc. 的商標。Microsoft®、Windows®、MS-DOS®、Windows Vista®、Windows Vista 開始按鈕及 Office Outlook® 為 Microsoft Corporation 在美國及/或其他國家的商標或註冊商標。Blu-ray Disc™ 為 Blu-ray Disc Association (BDA) 所有的商標並授權予光碟及播放機使用。Bluetooth® 文字商標為 Bluetooth® SIG, Inc. 的註冊商標且 Dell Inc. 經授權使用。Wi-Fi® 為 Wireless Ethernet Compatibility Alliance, Inc. 的註冊商標。